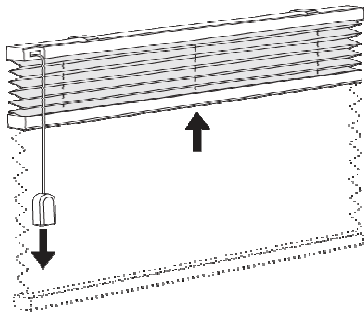
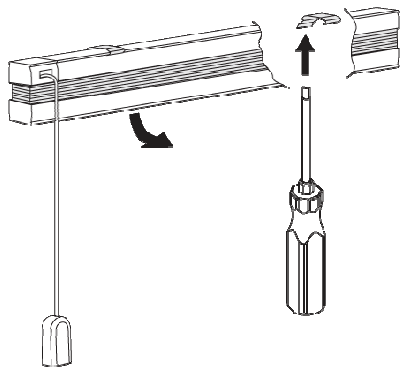


1


Dra i snoren, så plissegardinen blir pakket sammen.

**2**

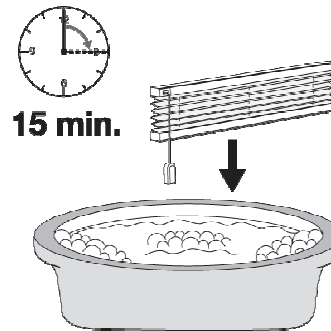
Trykk med en skrutrekker på tappen til klipsholderen, ta så ut plissegardinen ut av klipsholderen.

**3**

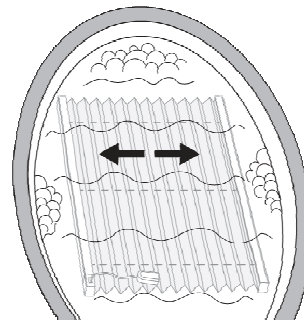
Fyll ett tilsvarende stor bolle/kar med 30 °C varmt vann og tilsett noe mild rengjøringsmiddel.

**4**

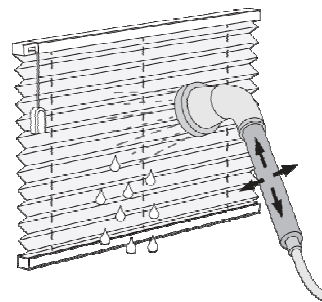
Legg plissegardinen noe åpnet i det 30 °C varme vannet med rengjøringsmiddel og la det ligge i ca 15 minutter.

**5**

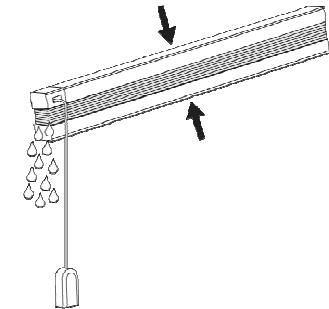
Dra plissegardinen i åpen posisjon, beveg den forsiktig i vaskebadet. Pakk sammen plissegardinen før den blir tatt ut av badet.

**6**


Åpne gardinen forsiktig og skyll med rent vann.

**7**

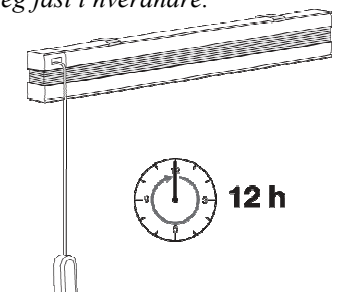
Dra i snoren til plissegardinen slik at den blir pakket sammen. Trykk forsiktig pakken slik at vannet renner av.

**8**

Hold plissegardinen litt skrå inn i klipsholderens lille tapp. Rett den opp til du hører klikk.

**9**

La plissegardinen tørke i ca 12. timer i pakket posisjon. Vi anbefaler at plissegardinen åpnes og lukkes minst 4 ganger for å forhindre at stoffet setter seg fast i hverandre.



Unngå tørring med strykejern eller varmluft.

Vaskeanvisning

Vi anbefaler følgende retningslinjer for plisse klassifisert som avtørkbar (se neste side):

- * Tørk av ytterkanten med fjærbørste eller en annen myk børste.
- * Tørk siden bort forsiktig med dråpefri svamp, fuktet med vann, gni med forsiktige bevegelser.

Om nødvendig, bruk lunket vann med såpe i. Vi anbefaler deg å rengjøre kun de deler av tekstilene som ikke kommer til å syntes når materialet er opphengt, i tilfelle det skulle bli misfarging.

Under tørketiden åpne og lukk minst 4 ganger, slik at tekstilet ikke setter seg sammen. Om det skulle hende, åpne opp forsiktig.

Unngå tørking med strykejern eller varmluft.

Ved motoriserte plissegardiner, kan IKKE motorkomponenter være i kontakt med vann.

Vask av plissegardin kan kun utføres på disse tekstilene:

Amazon, Athen, Basel, Bergen, Bryssel, Circle pearl, Dehli, Istanbul, Jaipur, Jakarta, Kent, Milano, Monsun, Monsun BO, Multistripe, Odessa Pearl, Palma, Paris, Piggelin, Pricken, Puzzle, Rings, Sevilla, Shanghai, Sofia, Stockholm BO, Tokyo, York, Ängen.

For plissetekstiler som ikke er på listen over må anvisning om avtørkbar brukes, se forrige side.

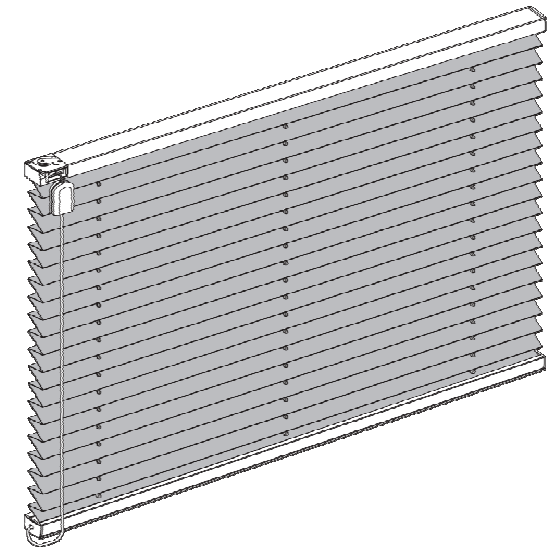
Ved motoriserte plissegardiner, kan IKKE motorkomponenter være i kontakt med vann.

Ved vask av vinduet, vennligst IKKE bruk alkaliske rengjøringsmiddel.

Garantien vil falle bort ved materiellskader av rengjøringsmiddel, kondensvann eller insekter.

Hvis tekstilet ikke rengjøres korrekt, kan det brannhemmende og den antistatiske delen av stoffet bli helt eller delvis ødelagt.

Når du vasker vinduet, vær sikker på at ikke vann eller sterke vaskemidler kommer i kontakt med plissestoffet.



Kjære kunde

Takket være en spesiell produksjonsprosess, har alle våre tekstiler en antistatisk overflate og er derfor beskyttet mot støv og skitt. Vanligvis vil det være tilstrekkelig med en myk børste eller en fjørkost.

Ved tilfeller av tyngere tilsmussing kan en del plisse tekstiler rengjøres som beskrevet i denne brosjyren.

OBS! Se siste side for hvilke stoffer som kan vaskes!